

## Iniciativa 20x20: Reunião Anual de Parceiros

### Guia de usuário da plataforma virtual Whova

Bem-vindo(a) à edição de 2021 da Reunião Anual de Parceiros da Iniciativa 20x20! Estamos felizes de ter você conosco.

Siga as instruções neste guia para navegar na plataforma do nosso evento, a Whova, incluindo orientações para login, tradução e networking. Este guia é focado na versão para desktop, mas há um aplicativo disponível – e o guia para utilização da plataforma pelo aplicativo pode ser acessado [aqui](#).

Dúvidas? Entre em contato com [Jerin Tan](#).

### Faça o login e crie seu perfil

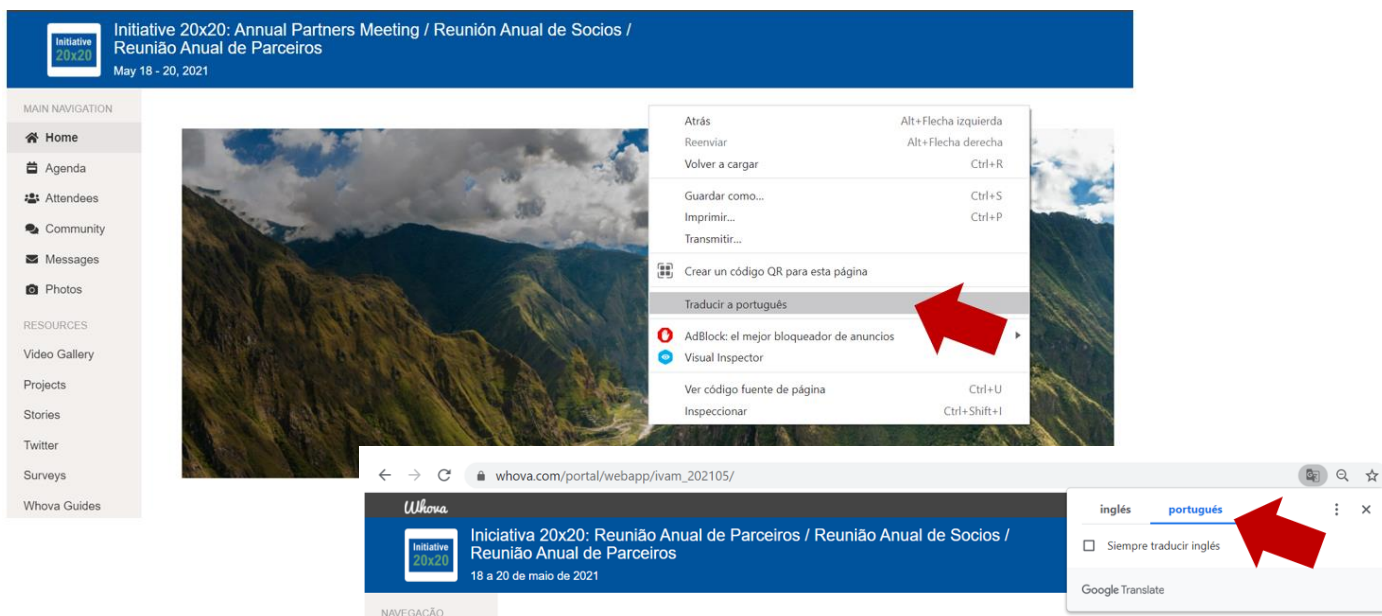
1. Depois de inscrito(a), você receberá um e-mail da Whova com instruções para logar no site em inglês. Se você preferir, cole esse texto no [tradutor do Google](#) para traduzi-lo para português.
2. Clique em “Sign up here” (“Cadastre-se aqui”) se você ainda não tiver uma conta da Whova, preencha com seu e-mail e escolha uma senha. Quando efetuar o login, você será automaticamente direcionado(a) à página principal da conferência.

The image displays the Whova event landing page and a login/sign-up form. The landing page features the Initiative 20x20 logo and the event title: "Initiative 20x20: Annual Partners Meeting / Reunión Anual de Socios / Reunião Anual de Parceiros" for May 18 - 20, 2021. It provides instructions for signing up, including downloading the app from the App Store or Google Play, and a link to the desktop version. A red arrow points to the "GO TO Desktop/Laptop" button. The login form, titled "Sign in using your Whova account", includes fields for email and password, a "Sign in" button, and a "Sign up here" link circled in red with a red arrow pointing to it.

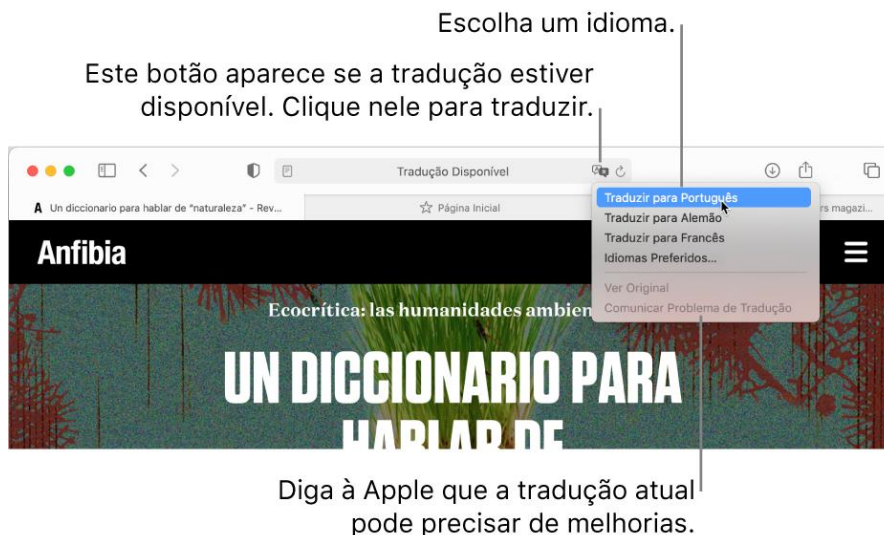
## Traduzindo o site da Whova

As descrições e títulos de cada sessão estão disponíveis em inglês, português e espanhol. Se você quiser traduzir o restante da plataforma de inglês para português, por favor siga as instruções abaixo. Recomendamos abrir a Whova no Google Chrome, Microsoft Edge ou Safari, pois esses navegadores contam com a funcionalidade de tradução automática.

- Para **Chrome, Microsoft Edge**: se o botão de tradução não aparecer, clique com o botão direito do mouse em qualquer parte do site e, então, clique em “Translate into Portuguese” (“Traduzir a português”). Um ícone de tradução aparecerá no lado direito da barra de endereços com a opção para trocar entre os idiomas.



- Para **Safari**: o navegador automaticamente exibirá um botão de tradução no canto direito da barra de endereços. Para outras orientações, consulte o [manual da Apple](#).



## Consulte a agenda e planeje sua programação

1. Encontre a aba da agenda na lateral esquerda da sua tela. Você verá uma lista de sessões para cada dia.
2. No calendário, você pode navegar pelos diferentes dias selecionando a data que deseja visualizar no topo da agenda.
3. Navegue ou busque sessões pela barra no topo. Quando encontrar a sessão desejada, clique nela.
4. Você também pode clicar em “Add to My Agenda” (“Adicione à minha agenda”) para incluir a sessão em sua programação pessoal.

The screenshot shows the top navigation bar with the event title "Initiative 20x20: Annual Partners Meeting / Reunión Anual de Socios / Reunión Anual de Parceiros" and dates "May 18 - 20, 2021". On the left, the "MAIN NAVIGATION" menu has "Agenda" highlighted with a red arrow. The main content area features a search bar "Search session name, location, or speaker name..." circled in red. Below it is a calendar navigation bar with "Tue May 18", "Wed May 19", and "Thu May 20" tabs, with "Tue May 18" selected. A red arrow points to the right navigation arrow. The first session listed is "Welcome + Ministerial conversation on nature-based Solutions for climate action / Boas-vindas + Conversa ministerial sobre soluções baseadas na natureza para a ação climática" (10:00 AM - 11:30 AM), with "View Session" and "Add to My Agenda" buttons.

This screenshot is identical to the one above, but with a red arrow pointing to the "Add to My Agenda" button of the first session, which is also circled in red.

## Participando das sessões

1. Um ícone verde de vídeo será exibido próximo aos painéis que estiverem acontecendo ao vivo. Clique em “View Session” (“Ver a sessão”) para acessar o evento e outras informações. As sessões começarão no horário marcado.
2. Para entrar em uma sessão, clique em “Join the live stream here” (“Acompanhe a transmissão aqui”). O site solicitará que você abra uma janela separada do Zoom. Assim que o painel for iniciado, você poderá acessar as mesmas funções disponíveis em outros eventos no Zoom.

Initiative 20x20: Annual Partners Meeting / Reunión Anual de Socios / Reunião Anual de Parceiros  
May 18 - 20, 2021

MAIN NAVIGATION

- Home
- Agenda
- Attendees
- Community
- Messages
- Photos

RESOURCES

- Leaderboard
- Video Gallery
- Projects

Filter by tracks

Search session name, location, or speaker name...

Full Agenda My Agenda

< Tue May 18 Wed May 19 Thu May 20 >

10:00 AM

Welcome + Ministerial conversation on nature-based Solutions for climate action / Boas-vindas + Conversa ministerial sobre soluções baseadas na natureza para a ação climática  
10:00 AM - 11:30 AM

View Session Add to My Agenda

Initiative 20x20: Annual Partners Meeting / Reunión Anual de Socios / Reunião Anual de Parceiros  
May 18 - 20, 2021

MAIN NAVIGATION

- Home
- Agenda
- Attendees
- Community
- Messages
- Photos

RESOURCES

- Leaderboard
- Video Gallery
- Projects
- Stories
- Twitter
- Whova Guides

Show Agenda

0 Likes

Welcome + Ministerial conversation on nature-based Solutions for climate action / Boas-vindas + Conversa ministerial sobre soluções baseadas na natureza para a ação climática

Tue. May 18, 2021 10:00 AM - 11:30 AM 1 Attending

Add to My Agenda Like session

Join the live stream here

The event organizer has configured Whova to redirect the session to native Zoom app.

0 Likes

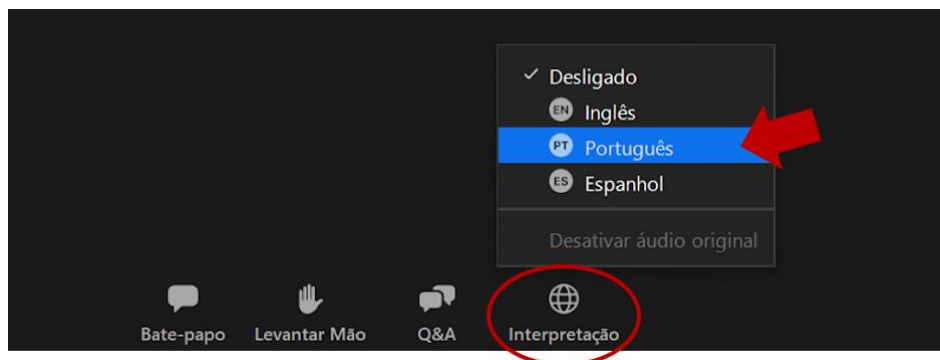
Polls Chat Community

No Messages yet - send them first!

Write a reply Send

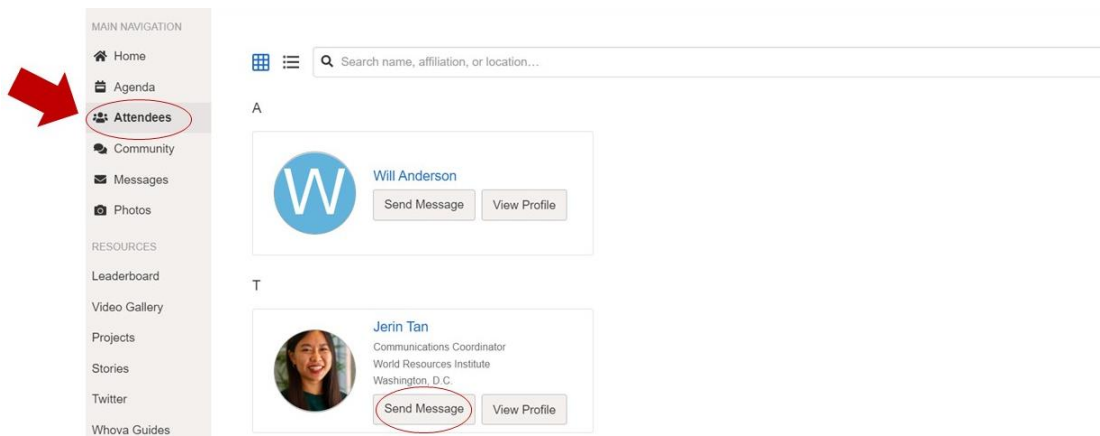
## Participando das sessões (continuação)

3. Se o painel for em outra língua e você quiser acessar a tradução simultânea, clique em “Interpretação” e selecione “Português”, “Espanhol” ou “Inglês”. Todas as sessões estarão disponíveis nesses três idiomas.
4. Por favor, faça todas as perguntas relacionadas a uma sessão específica diretamente pelo Zoom.



## Veja quem está participando do evento

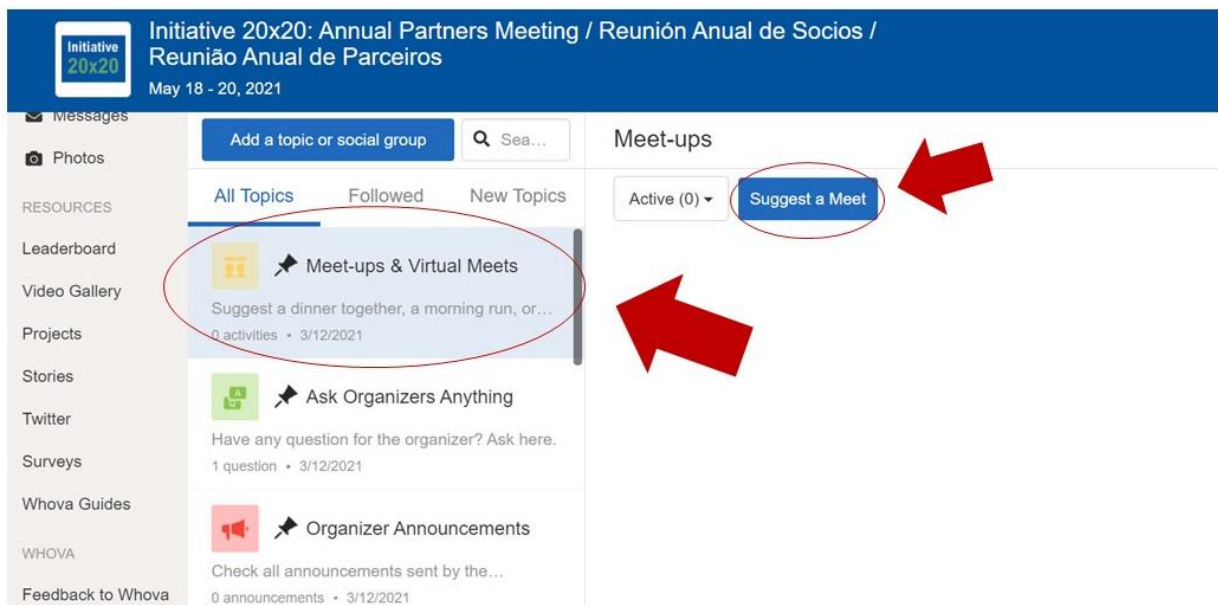
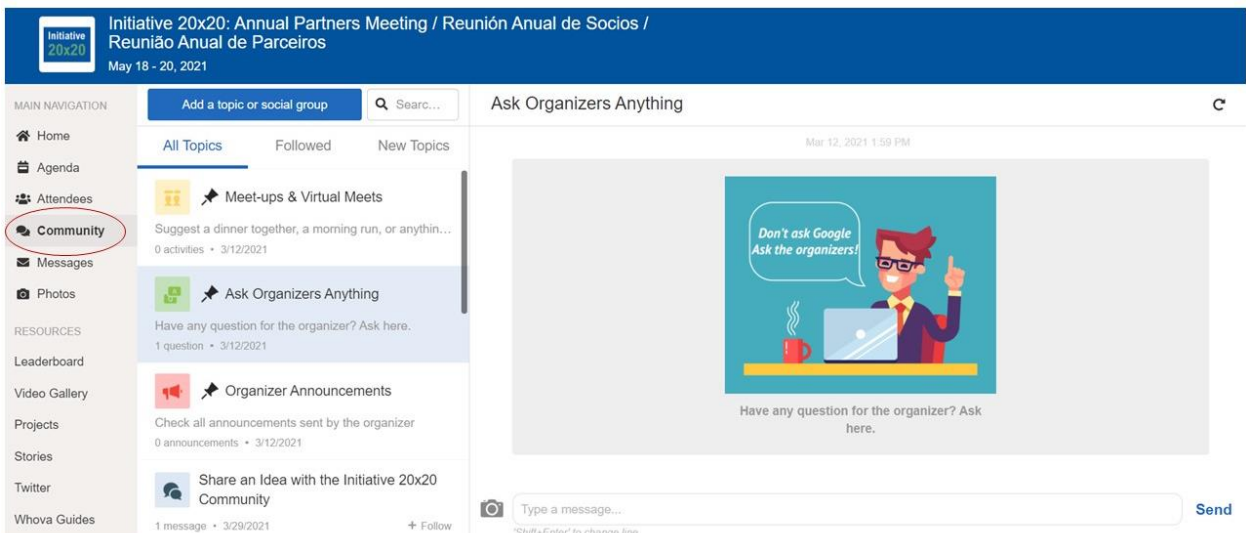
1. Quando você logar pela primeira vez, a plataforma perguntará: “Você gostaria de participar de networking com outras pessoas presentes incluindo seu nome na lista de participantes?”
  - a. Se você responder sim: você poderá ver a aba de participantes e seu nome será incluído na lista.
  - b. Se você responder não: você não poderá ver a aba de participantes e seu nome não será incluído na lista.
2. Para ver quem mais está participando, clique na aba “Attendees” (“Participantes”) no lado esquerdo da tela, abaixo de “Main Navigation” (“Navegação principal”).
3. No topo da página, você pode pesquisar entre os participantes por palavras-chave como empresa, nome ou cargo.
4. Para começar uma conversa, clique em “Send Message” (“Enviar mensagem”).





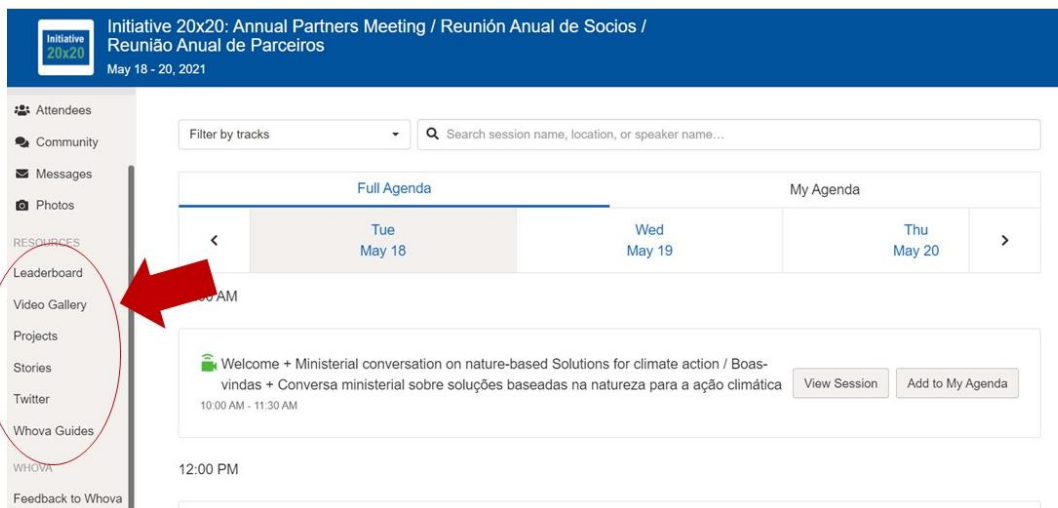
## Mural da Comunidade

1. Clique na aba “Community” (“Comunidade”) no menu lateral no lado esquerdo da tela.
2. Crie um novo tópico de conversa ou clique para acompanhar tópicos existentes como “Soluções Climáticas Naturais” ou “Políticas Públicas para Restauração”.
3. Clique em “Follow” (“Seguir”), diretamente ao lado dos tópicos do Mural da Comunidade que você deseja acompanhar. Para encontrar os tópicos que você está seguindo, escolha entre as três abas próximas ao topo da seção da lista de tópicos: “Todos os tópicos”, “Seguindo” e “Novos tópicos”.
4. Se você quiser agendar uma pequena conversa virtual com outros participantes, acesse o tópico “Meet-ups & Virtual Meets” (“Encontros e Reuniões Virtuais”) e clique em “Suggest a Meet” (“Sugerir um encontro”).



## Outros Recursos

1. Abaixo da aba “Resources” (“Recursos”) no lado esquerdo da tela, você poderá acessar conteúdos adicionais, como os projetos de restauração da Iniciativa 20x20, uma campanha interativa com histórias reais chamada “As Caras da Restauração” e outros documentos da conferência. Recomendamos que você explore esses tópicos!



Dúvidas? Entre em contato com [Jerin Tan](#).